

CASADART.PT

ART.DECOR.DESIGN

Obrigada pela sua encomenda!

Para obter os melhores resultados, por favor siga as seguintes instruções:

Pode aplicar o seu vinil autocolante em qualquer parede lisa e plana, certifique-se apenas que a superfície está limpa, sem poeiras e completamente seca.

Deverá fazer um teste de resistência da tinta, colando uma fita de papel e retirando com rapidez, se vier tinta atrás da fita é porque a mesma não está em condições para suportar o vinil. Acontece raramente mas convém sempre confirmar.

ACESSÓRIOS QUE DEVERÁ TER CONSIGO:

Tesoura

Fita cola de papel

Espátula (fornecida por nós)




COMO APLICAR OS ADESIVOS DECORATIVOS - APLICAÇÃO HORIZONTAL

liner vinil decorativo




película de transporte




Fixe o vinil na sua posição na parede e aplique a fita na vertical para posicionar o vinil. Passe com a espátula para o alisar. Esta será a sua posição final.




Descole com cuidado a película de transporte até ao meio. O vinil deve permanecer colado na película. Corte o liner que sobrou.



Cuidadosamente espatule a película de transporte que contém o vinil, na parede do centro para o topo e depois, do centro para baixo.



Retire as fitas de papel e repita o passo anterior mas agora do outro lado. Para garantir uma boa fixação espatule novamente toda a área que cobre o adesivo.



Aguarde 5 a 10 minutos antes de começar a retirar a película. Descole cuidadosamente a película de transporte puxando-a junto à parede e na diagonal verificando que o desenho se mantém na parede.

Atenção: alguns elementos do desenho podem não descolar imediatamente da película de transporte.

Se isso acontecer, use a espátula para fixar o adesivo na película de transporte e, em seguida retire novamente.

É FÁCIL REMOVER O VINIL DECORATIVO?

Retirar o vinil é fácil. Direcione o ar quente de um secador de cabelo sobre o adesivo, e puxe-o suavemente, rente à parede.

POSSO LIMPAR O MEU VINIL DECORATIVO?

É claro! Para limpar o seu vinil decorativo, passe um pano seco ou levemente húmido.

POSSO COLAR O MEU VINIL EM QUALQUER PAREDE?

Infelizmente, não. Paredes texturadas, húmidas, irregulares ou recém pintadas não recebem bem os adesivos, o que pode comprometer a aderência. O vinil foi feito para ser aplicado em paredes que sejam pintadas há pelo menos duas semanas, com tintas brilhantes ou acetinadas (preferencial).

O QUE FAZER SE O VINIL COMEÇAR A LEVANTAR?

Se o seu vinil começar a levantar, não quer dizer que perdeu a cola. Poderá utilizar um secador de cabelo, e com a ajuda da espátula ou com os dedos, aqueça o vinil, repondo-o na sua posição.

Se necessitar alguma ajuda ou conselho na aplicação do vinil decorativo, não hesite em contactar-nos para info@casadart.pt ou veja os nossos videos em www.casadart.pt